



PT 5136 Million Edition [EL]

Ablufttrockner, Elektro
Sondermodell mit einer Laufzeit von 36 Min. für einen hohen Wäshedurchsatz.

- Trommelvolumen 130 l, Füllgewicht 6,5 kg
- Punktgenaue Trocknung für alle Textilien - PerfectDry ⓘ
- Einzigartige Wäscheschonung - patentierte Schontrommel ⓘ
- Perfekte Trocknungsergebnisse - intelligente Trommelreversierung ⓘ
- Platzsparend aufstellbar als Wasch-Trocken-Säule ⓘ
- Limitierte Stückzahl. Erhältlich nur solange der Vorrat reicht.

Außenverkleidung Front



[> Händlersuche](#)

Produktdetails - PT 5136 Million Edition [EL]

EAN: 4002515948712 / Artikelnummer: 52513641D / Materialnummer: 10795120

Bauform und Ausführung ^	
Bauform	Frontlader, säulenfähig
Linie	ProfiLine - Kleine Riesen
Front	Lotosweiß, emailliert
Beladungsmenge in kg	6,5
Füllverhältnis	1:20
Trommelvolumen in l	130
Trocknungssystem	Abluft
Türöffnung [Ø] in mm	410
Türöffnungswinkel in Grad	167
Türanschlag	links
Patentierte Schontrommel	• ⓘ
Anwendung ^	
Geeignet für Hotellerie und Gastronomie	•
Geeignet für Wohnungsbau und Wohnheim	• ⓘ
Geeignet für das Handwerk	•
Geeignet für den Campingplatz	• ⓘ
Geeignet für den Sportverein	•

Geeignet für Beauty, Wellness & Fitness

•

Geeignet für den Haushalt

• ⓘ

Leistungsdaten



Maximale Verdampfungsleistung in l/Std.	5,3
Spezifischer Energieverbrauch in kWh/kg ⓘ	0,49
Programmlaufzeit in Min. ⓘ	36

Steuerung



Steuerungstyp	ProfilLine B Symbol
Programmierbarkeit	Einstellung defin. Parameter
Programmsteuerung	Restfeuchtegesteuert
Max. Startzeitvorwahl in h	24
Restzeitanzeige	• ⓘ
Programmablaufanzeige	•
Blende mit leicht verständlichen Symbolen	• ⓘ
Einstellbare Displaysprachen	• ⓘ

Standard Elektroanschluss



Beheizungsart	Elektro
Phasenanzahl	3
Nullleiter	N
AC/DC	AC
Spannung in V	400
Frequenz in Hz	50
Heizleistung Elektro in kW	6,14
Gesamtanschluss in kW	6,40
Absicherung in A	10

Mögliche Spannungsvarianten



Phasenanzahl	3 1
Nullleiter	N
AC/DC	AC
Spannung in V	400 230
Heizleistung Elektro in kW	6,14 2,99
Gesamtanschluss in kW	6,40 3,24
Absicherung in A	16 10

Maße und Gewicht







Außenmaß, Höhe in mm	850
Außenmaß, Breite in mm	595
Außenmaß, Tiefe in mm	710
Nettogewicht in kg	53,0
Maximale Bodenbelastung in N ⓘ	660

Emissionswerte



Emissions-Schalldruckpegel am Arbeitsplatz ⓘ

<70 dB(A) re 20 µPa

Ausstattung 	
Intelligente Trommelreversierung	• ⓘ
Axiale Luftführung	• ⓘ
Flusenfilter in der Tür	• ⓘ
PerfectDry	• ⓘ
Softliftrippen	• ⓘ
Funktion Schonen	• ⓘ
Trocknerkorb (Option)	• ⓘ
Trommelbeleuchtung	• ⓘ
Geräteunabhängiges Zubehör	• ⓘ
Effizienz und Nachhaltigkeit 	
Recyclingquote in %	95
Anschlussmöglichkeiten 	
Kassiersystem	• ⓘ
Optische Schnittstelle für Servicezugang	•
Spitzenlastabschaltung/Energiemanagement (Option)	• ⓘ
Prüf- und Kennzeichen 	
CE	•
VDE	•
VDE-EMV	•
Spritzwasserschutz IP X4	•
WEEE	•
Maschinenrichtlinienkonform nach 2006/42/EG	•

Technisch bedingte Änderungen und Irrtümer bleiben vorbehalten!

¹ Patent: DE 19 719 661 C2

² Patent: EP 0 935 687 B1

³ Sämtliches Zubehör ist optional erhältlich.